



ひなたぼっこ



令和6年9月1日
ちやいんどベーす IDEKITA
園長 甲斐英哉

新年度がスタートしてあっという間に半年が過ぎました。4月には泣き声で賑やかだった園内も各クラスから新しく覚えた歌声や元気いっぱいの笑い声が聞こえるようになって職員一同嬉しく思っています。気温がとても高い夏でしたが天気の良い日が多くたくさん水遊びやプール遊びを楽しむことが出来ました。夏ならではの遊びを通してさらにぐーんと成長した子ども達をととても頼もしく思います。まだまだ暑い日が続きますが体調に気を付けて元気に過ごしていきましょう。

～今月の健診～

7ヶ月健診…12日(木)

1歳6ヶ月健診…5日(木)、19日(木)

2歳6か月歯科検診…11日(水)

3歳6ヶ月健診…4日(水)、18日(水)

大切な健診です。
必ず受けましょう。

絵本の紹介「おべんとうバス」

作・絵 真珠まにこ

みんなが大好きなお弁当のおかずさん達をおべんとうバスがお迎えに行き、みんな乗ったらお弁当の完成です。「おべんとうバスが～ピッピ～」の曲に合わせて読むとさらに盛り上がりますよ。



スランカーテンから
「いないいないばあ！」



しゃぼん玉って
不思議だね☆キレイだね☆



園で育てているミニトマト
「小さいね～」と優しく収穫！



大人気のアイスクリームの歌
みんな食べる真似が上手です♪



音符マットに興味津々！
音が鳴って楽しいね♪



「先生見てみて～」と
ワニさんになりにきています☆

～お知らせ・おねがい～

まだまだ暑い日が続きます。

汗をかいたときはシャワーをしますので

引き続きフェイスタオルの用意をお願いします。

今月の保育料の引き落としは

9月25日(水)です。

前日までにご確認ください。




～食品による子どもの窒息事故に注意しましょう～

子どもたちにとって食事は楽しみの一つだと思いますが、食べ物の種類や食べ方によっては誤嚥や窒息につながってしまふことがあります。

小さな子どもたちに食事を提供する際は以下のことに気を付けましょう！

※誤嚥(ごえん)とは…食べ物や異物が何らかの理由によって誤って気道(気管や気管支など)に入ってしまうことです。

<乳幼児期にはリスクの高い食べもの>

<p>球状という形状が危険な食材</p> <p>プチトマト・乾いたナッツ類 うずらの卵・球状のチーズ ぶどう さくらんぼ ラムネ あめ類</p>  <p>※喉い込みにより気道をふさぐことがあるので危険！</p>	<p>粘着性が高い食材</p> <p>餅 白玉団子</p>  <p>※含まれるでんぷんが唾液と混ざることによって粘着性が高まるので危険！</p>
<p>固すぎる食材</p> <p>いか</p>  <p>※噛み切れずそのまま気道に入ることがあるので危険！</p>	

※「教育・保育施設等における事故防止及び事故発生時の対応のためのガイドライン(施設・事業者向け)」より誤嚥・窒息につながりやすい食べ物として、給食での使用を避ける食材を抜粋

<食事をあげるときに気を付けること>

- ・食事を介助するときは、お子さんの口に合った量にし、**多くの量を与えすぎない**ようにしましょう。
- ・汁物などの水分を適切に与えましょう。
- ・食べ物を**飲み込んだことを確認**しましょう。(口の中に残っていないか注意しましょう)
- ・正しく座っているか注意し、遊びながら、歩きながら、寝転んだまま食べさせないようにしましょう。
- ・食品を小さく切り、**食べやすい大きさ**にしてあげましょう。
- ・急いで飲み込まず、ゆっくり噛んで食べるように声をかけましょう。
- ・**食事中に眠くなっていないか**注意しましょう。
- ・食品を口に入れたまま話すことや、何かをしながら食事をするのはやめましょう。
- ・口の中に食べ物が入っている時に**驚かせたり笑わせたりしない**ようにしましょう。

※園では誤嚥・窒息防止のため食事の時間を十分に確保してゆったりとした環境の中で一人ひとりに合った食べやすい大きさに刻んだ食品を提供しています。

<子どもたちのキラリ発見！>

「キラリ」は子どもたちの個性や魅力、才能が輝く瞬間を指します。

その輝きを大切に育てていきたいです。

毎日たくさんのキラリを発見していますよ☆



☆りすぐみの A ちゃんはお友だちの鼻水が出ていることに気付いてティッシュを取ってきて拭いてあげていました。小さな先生のようにとっても頼もしかったです。

☆ばんびぐみの B くんはひよこぐみのお友だちが近くにくると「はい、どうぞ」と自分の使っていた玩具を一つ貸していました。小さいお友だちに優しくしている姿に感動しました。

～次回の「キラリ」もお楽しみに～



情報社会の今だから 災害時にも上手に情報を取り減災に繋げていきましょう。

災害に備える！「防災アプリ」の紹介

『ポイント』

- *信頼できる情報を活用する
- *オフラインでも使えるかを確認する
- *複数のアプリを**用途に応じて使い分ける**

「防災のベおか」

「NHK ニュース防災」

「Yahoo!防災速報」

「キキクル」など多数

「防災情報 全国避難所ガイド」

(避難所の情報に特化) 旅行・仕事先での情報収集に

各ご家庭に合った情報収集の取り方について、この機会に話してみませんか。